



**TET** TRIBUNAL  
ELECTORAL  
DE TLAXCALA

## Información Presupuestaria



TRIBUNAL ELECTORAL  
DE TLAXCALA  
DIRECCIÓN DE  
ADMINISTRACIÓN

CUENTA PÚBLICA  
TRIBUNAL ELECTORAL DE TLAXCALA

2018



**Cuenta Pública 2018**  
**Tribunal Electoral de Tlaxcala**  
**Estado Analítico de Ingresos**  
**Del 01 de enero al 31 de marzo de 2018**

Rubro de Ingresos	Ingreso					Diferencia (8=8-1)
	Estimado	Ampliaciones y Reducciones	Modificado	Devengado	Recaudado	
	(1)	(2)	(3=1+2)	(4)	(5)	
Impuestos						
Cuotas y Aportaciones de Seguridad Social						
Contribuciones de Mejoras						
Derechos						
Productos						
Corriente						
Capital						
Aprovechamientos						
Corriente						
Capital						
Ingresos por Ventas de Bienes y Servicios						
Participaciones y Aportaciones	20,760,299	898,854	21,659,153	5,425,080	5,425,080	- 15,335,219
Transferencias, Asignaciones, Subsidios y Otras Ayudas	-	-	-			-
Ingresos Derivados de Financiamientos						
<b>Total</b>	<b>20,760,299</b>	<b>898,854</b>	<b>21,659,153</b>	<b>5,425,080</b>	<b>5,425,080</b>	<b>- 15,335,219</b>
				<b>Ingresos excedentes*</b>		

Estado Analítico de Ingresos Por Fuente de Financiamiento	Ingreso					Diferencia (8=8-1)
	Estimado	Ampliaciones y Reducciones	Modificado	Devengado	Recaudado	
	(1)	(2)	(3=1+2)	(4)	(5)	
<b>Ingresos del Gobierno</b>	20,760,299	898,854	21,659,153	5,425,080	5,425,080	- 15,335,219
Impuestos						
Contribuciones de Mejoras						
Derechos						
Productos	0	-	-	-	-	-
Corriente	0	-	-	-	-	-
Capital						
Aprovechamientos						
Corriente						
Capital						
Participaciones y Aportaciones	20,760,299	898,854	21,659,153	5,425,080	5,425,080	- 15,335,219
Transferencias, Asignaciones, Subsidios y Otras Ayudas	0	-	-			
<b>Ingresos de Organismos y Empresas</b>	-	-	-	-	-	-
Cuotas y Aportaciones de Seguridad Social						
Ingresos por Ventas de Bienes y Servicios						
Transferencias, Asignaciones, Subsidios y Otras Ayudas						
<b>Ingresos derivados de financiamiento</b>	-	-	-	-	-	-
Ingresos Derivados de Financiamientos						
<b>Total</b>	<b>20,760,299</b>	<b>898,854</b>	<b>21,659,153</b>	<b>5,425,080</b>	<b>5,425,080</b>	<b>- 15,335,219</b>
				<b>Ingresos excedentes*</b>		




1193



**Cuenta Pública 2018**  
**Tribunal Electoral de Tlaxcala**  
**Estado Analítico del Ejercicio del Presupuesto de Egresos**  
**Clasificación Administrativa**  
**Del 01 de enero al 31 de marzo de 2018**

Concepto	Egresos					Subejercicio 6 = (3 - 4)
	Aprobado	Ampliaciones/ (Reducciones)	Modificado	Devengado	Pagado	
	1	2	3 = (1 + 2)	4	5	
Resolución de Impugnaciones	20,762,999	898,854	21,661,853	5,124,086	5,095,378	16,537,767
<b>Total del Gasto</b>	<b>20,762,999</b>	<b>898,854</b>	<b>21,661,853</b>	<b>5,124,086</b>	<b>5,095,378</b>	<b>16,537,767</b>

  
 TRIBUNAL ELECTORAL  
 DE TLAXCALA  
 DIRECCIÓN DE  
 ADMINISTRACIÓN



**Cuenta Pública 2018**  
**Tribunal Electoral de Tlaxcala**  
**Estado Analítico del Ejercicio del Presupuesto de Egresos**  
**Clasificación por Objeto del Gasto (Capítulo y Concepto)**  
**Del 01 de enero al 31 de marzo de 2018**

Concepto	Egresos					Subejercicio
	Aprobado	Ampliaciones/ (Reducciones)	Modificado	Devengado	Pagado	
	1	2	3 = (1 + 2)	4	5	
<b>Servicios Personales</b>	<b>17,864,636</b>	<b>898,854</b>	<b>18,563,490</b>	<b>4,580,886</b>	<b>4,580,886</b>	<b>13,982,604</b>
Remuneraciones al Personal de Carácter Permanente	5,509,773	-	5,509,773	1,456,998	1,456,998	4,052,775
Remuneraciones al Personal de Carácter Transitorio	-	-	-	-	-	-
Remuneraciones Adicionales y Especiales	8,480,953	592,164	9,073,117	1,809,046	1,809,046	7,264,071
Seguridad Social	-	-	-	-	-	-
Otras Prestaciones Sociales y Económicas	3,673,910	306,690	3,980,600	1,314,842	1,314,842	2,665,758
Previsiones	-	-	-	-	-	-
Pago de Estímulos a Servidores Públicos	-	-	-	-	-	-
<b>Materiales y Suministros</b>	<b>858,000</b>	<b>-</b>	<b>858,000</b>	<b>116,336</b>	<b>116,336</b>	<b>741,664</b>
Materiales de Administración, Emisión de Documentos y Artículos Oficiales	410,000	-	410,000	28,116	28,116	381,884
Alimentos y Utensilios	100,000	-	100,000	15,751	15,751	84,249
Materias Primas y Materiales de Producción y Comercialización	-	-	-	-	-	-
Materiales y Artículos de Construcción y de Reparación	15,000	-	15,000	767	767	14,233
Productos Químicos, Farmacéuticos y de Laboratorio	-	-	-	-	-	-
Combustibles, Lubricantes y Aditivos	264,000	1,340	262,660	69,600	69,600	193,060
Vestuario, Blancos, Prendas de Protección y Artículos Deportivos	-	-	-	-	-	-
Materiales y Suministros Para Seguridad	-	-	-	-	-	-
Herramientas, Refacciones y Accesorios Menores	69,000	1,340	70,340	2,102	2,102	68,238
<b>Servicios Generales</b>	<b>1,740,363</b>	<b>-</b>	<b>1,740,363</b>	<b>426,864</b>	<b>398,156</b>	<b>1,313,499</b>
Servicios Básicos	216,663	11,426	205,237	34,539	34,539	170,698
Servicios de Arrendamiento	-	-	-	-	-	-
Servicios Profesionales, Científicos, Técnicos y Otros Servicios	492,000	43,574	448,426	103,997	103,997	344,429
Servicios Financieros, Bancarios y Comerciales	75,000	-	75,000	-	-	75,000
Servicios de Instalación, Reparación, Mantenimiento y Conservación	105,000	15,000	120,000	40,677	40,677	79,323
Servicios de Comunicación Social y Publicidad.	15,000	-	15,000	-	-	15,000
Servicios de Traslado y Máticos	262,700	-	262,700	57,239	57,239	205,461
Servicios Oficiales	40,000	40,000	80,000	78,844	78,844	1,156
Otros Servicios Generales	534,000	-	534,000	111,568	82,860	422,432








**Cuenta Pública 2018**  
**Tribunal Electoral de Tlaxcala**  
**Estado Analítico del Ejercicio del Presupuesto de Egresos**  
**Clasificación por Objeto del Gasto (Capítulo y Concepto)**  
**Del 01 de enero al 31 de marzo de 2018**

Concepto	Egresos					Subejercicio
	Aprobado	Ampliaciones/ (Reducciones)	Modificado	Devengado	Pagado	
	1	2	3 = (1+2)	4	5	
Transferencias, Asignaciones, Subsidios y Otras Ayudas	-	-	-	-	-	-
Transferencias Internas y Asignaciones al Sector Público	-	-	-	-	-	-
Transferencias al Resto del Sector Público	-	-	-	-	-	-
Subsidios y Subvenciones	-	-	-	-	-	-
Ayudas Sociales	-	-	-	-	-	-
Pensiones y Jubilaciones	-	-	-	-	-	-
Transferencias a Fideicomisos, Mandatos y Otros Análogos	-	-	-	-	-	-
Transferencias a la Seguridad Social	-	-	-	-	-	-
Donativos	-	-	-	-	-	-
Transferencias al Exterior	-	-	-	-	-	-
Bienes Muebles, Inmuebles e Intangibles	500,000	-	500,000	-	-	500,000
Mobiliario y Equipo de Administración	350,000	-	350,000	-	-	350,000
Mobiliario y Equipo Educacional y Recreativo	-	-	-	-	-	-
Equipo e Instrumental Médico y de Laboratorio	-	-	-	-	-	-
Vehículos y Equipo de Transporte	-	-	-	-	-	-
Equipo de Defensa y Seguridad	-	-	-	-	-	-
Maquinaria, Otros Equipos y Herramientas	-	-	-	-	-	-
Activos Biológicos	-	-	-	-	-	-
Bienes Inmuebles	-	-	-	-	-	-
Activos Intangibles	150,000	-	150,000	-	-	150,000
Inversión Pública	-	-	-	-	-	-
Obra Pública en Bienes de Dominio Público	-	-	-	-	-	-
Obra Pública en Bienes Propios	-	-	-	-	-	-
Proyectos Productivos y Acciones de Fomento	-	-	-	-	-	-



**Cuenta Pública 2018**  
**Tribunal Electoral de Tlaxcala**  
**Estado Analítico del Ejercicio del Presupuesto de Egresos**  
**Clasificación por Objeto del Gasto (Capítulo y Concepto)**  
**Del 01 de enero al 31 de marzo de 2018**

Concepto	Egresos					Subejercicio
	Aprobado	Ampliaciones/ (Reducciones)	Modificado	Devengado	Pagado	
	1	2	3 = (1 + 2)	4	5	
<b>Inversiones Financieras y Otras Provisiones</b>	-	-	-	-	-	-
Inversiones Para el Fomento de Actividades Productivas.	-	-	-	-	-	-
Acciones y Participaciones de Capital	-	-	-	-	-	-
Compra de Títulos y Valores	-	-	-	-	-	-
Concesión de Préstamos	-	-	-	-	-	-
Inversiones en Fideicomisos, Mandatos y Otros Análogos	-	-	-	-	-	-
Otras Inversiones Financieras	-	-	-	-	-	-
Provisiones para Contingencias y Otras Erogaciones Especiales	-	-	-	-	-	-
<b>Participaciones y Aportaciones</b>	-	-	-	-	-	-
Participaciones	-	-	-	-	-	-
Aportaciones	-	-	-	-	-	-
Convenios	-	-	-	-	-	-
<b>Deuda Pública</b>	-	-	-	-	-	-
Amortización de la Deuda Pública	-	-	-	-	-	-
Intereses de la Deuda Pública	-	-	-	-	-	-
Comisiones de la Deuda Pública	-	-	-	-	-	-
Gastos de la Deuda Pública	-	-	-	-	-	-
Costo por Coberturas	-	-	-	-	-	-
Apoyos Financieros	-	-	-	-	-	-
Adeudos de Ejercicios Fiscales Anteriores (Adefas)	-	-	-	-	-	-
<b>Total del Gasto</b>	<b>20,762,999</b>	<b>898,854</b>	<b>21,661,853</b>	<b>5,124,086</b>	<b>5,095,378</b>	<b>16,537,767</b>

  
 TRIBUNAL ELECTORAL  
 DE TLAXCALA  
 DIRECCIÓN DE  
 ADMINISTRACIÓN



0197



**Cuenta Pública 2018**  
**Tribunal Electoral de Tlaxcala**  
**Estado Analítico del Ejercicio del Presupuesto de Egresos**  
**Clasificación Económica (por Tipo de Gasto)**  
**Del 01 de enero al 31 de marzo de 2018**

Concepto	Egresos					Subejercicio
	Aprobado	Ampilaciones/ (Reducciones)	Modificado	Devengado	Pagado	
	1	2	3 = (1 + 2)	4	5	
<b>Gasto Corriente</b>	20,262,999	898,854	21,161,853	5,124,086	5,095,378	16,037,767
<b>Gasto de Capital</b>	500,000	-	500,000	-	-	500,000
<b>Amortización de la Deuda y Disminución de Pasivos</b>	-	-	-	-	-	-
<b>Total del Gasto</b>	<b>20,762,999</b>	<b>898,854</b>	<b>21,661,853</b>	<b>5,124,086</b>	<b>5,095,378</b>	<b>16,537,767</b>



TRIBUNAL ELECTORAL  
DE TLAXCALA  
DIRECCIÓN DE  
ADMINISTRACIÓN



**Cuenta Pública 2018**  
**Tribunal Electoral de Tlaxcala**  
**Estado Analítico del Ejercicio del Presupuesto de Egresos**  
**Clasificación Funcional (Finalidad y Función)**  
**Del 01 de enero al 31 de marzo de 2018**

Concepto	Egresos					Subejercicio
	Aprobado	Ampliaciones/ (Reducciones)	Modificado	Devengado	Pagado	
	1	2	3 = (1 + 2)	4	5	
<b>Gobierno</b>	20,762,999	898,854	21,661,853	5,124,086	5,095,378	16,537,767
Legislación	-	-	-	-	-	-
Justicia	20,762,999	898,854	21,661,853	5,124,086	5,095,378	16,537,767
Coordinación de la Política de Gobierno	-	-	-	-	-	-
Relaciones Exteriores	-	-	-	-	-	-
Asuntos Financieros y Hacendarios	-	-	-	-	-	-
Seguridad Nacional	-	-	-	-	-	-
Asuntos de Orden Público y de Seguridad Interior	-	-	-	-	-	-
Otros Servicios Generales	-	-	-	-	-	-
<b>Desarrollo Social</b>	-	-	-	-	-	-
Protección Ambiental	-	-	-	-	-	-
Vivienda y Servicios a la Comunidad	-	-	-	-	-	-
Salud	-	-	-	-	-	-
Recreación, Cultura y Otras Manifestaciones Sociales	-	-	-	-	-	-
Educación	-	-	-	-	-	-
Protección Social	-	-	-	-	-	-
Otros Asuntos Sociales	-	-	-	-	-	-
<b>Desarrollo Económico</b>	-	-	-	-	-	-
Asuntos Económicos, Comerciales y Laborales en General	-	-	-	-	-	-
Agropecuaria, Silvicultura, Pesca y Caza	-	-	-	-	-	-
Combustibles y Energía	-	-	-	-	-	-
Minería, Manufacturas y Construcción	-	-	-	-	-	-
Transporte	-	-	-	-	-	-
Comunicaciones	-	-	-	-	-	-
Turismo	-	-	-	-	-	-
Ciencia, Tecnología e Innovación	-	-	-	-	-	-
Otras Industrias y Otros Asuntos Económicos	-	-	-	-	-	-
<b>Otras no Clasificadas en Funciones Anteriores</b>	-	-	-	-	-	-
Transacciones de la Deuda Pública / Costo Financiero de la Deuda	-	-	-	-	-	-
Transferencias, Participaciones y Aportaciones entre Diferentes Niveles y Ordenes de Gobierno	-	-	-	-	-	-
Saneamiento del Sistema Financiero	-	-	-	-	-	-
Adeudos de Ejercicios Fiscales Anteriores	-	-	-	-	-	-
<b>Total del Gasto</b>	<b>20,762,999</b>	<b>898,854</b>	<b>21,661,853</b>	<b>5,124,086</b>	<b>5,095,378</b>	<b>16,537,767</b>








**Cuenta Pública 2018  
Tribunal Electoral de Tlaxcala  
Endeudamiento Neto  
Del 01 de enero al 31 de marzo de 2018**

Identificación de Crédito o Instrumento	Colocación A	Amortización B	Endeudamiento Neto C = A - B
<b>Creditos Bancarios</b>			
	0	0	0
<b>Total Créditos Bancarios</b>	0	0	0
<b>Otros Instrumentos de Deuda</b>			
	0	0	0
<b>Total Otros Instrumentos de Deuda</b>	0	0	0
<b>TOTAL</b>	0	0	0



TRIBUNAL ELECTORAL  
DE TLAXCALA  
DIRECCIÓN DE  
ADMINISTRACIÓN

*[Handwritten signature]*



Cuenta Pública 2018 Tribunal Electoral de Tlaxcala Intereses de la Deuda Del 01 de enero al 31 de marzo de 2018		
Identificación de Crédito o Instrumento	Devengado	Pagado
<b>Créditos Bancarios</b>		
	0	0
<b>Total Créditos Bancarios</b>	0	0
<b>Otros Instrumentos de Deuda</b>		
	0	0
<b>Total Otros Instrumentos de Deuda</b>	0	0
<b>TOTAL</b>	0	0

1/2018

  
 TRIBUNAL ELECTORAL  
 DE TLAXCALA  
 DIRECCIÓN DE  
 ADMINISTRACIÓN

2



**Cuenta Pública 2018**  
**Tribunal Electoral de Tlaxcala**  
**Indicadores de Postura Fiscal**  
**Del 01 de enero al 31 de marzo de 2018**

Concepto	Estimado	Devengado	Pagado <sup>3</sup>
<b>I. Ingresos Presupuestarios (I=1+2)</b>			
1. Ingresos del Gobierno de la Entidad Federativa <sup>1</sup>	20,760,299	5,425,080	5,425,080
2. Ingresos del Sector Paraestatal <sup>1</sup>	0	0	0
<b>II. Egresos Presupuestarios (II=3+4)</b>			
3. Egresos del Gobierno de la Entidad Federativa <sup>2</sup>	20,762,999	5,124,086	5,095,378
4. Egresos del Sector Paraestatal <sup>2</sup>	20,762,999	5,124,086	5,095,378
<b>III. Balance Presupuestario (Superávit o Déficit) (III = I - II)</b>	- 2,700	300,994	329,702

Concepto	Estimado	Devengado	Pagado <sup>3</sup>
<b>III. Balance presupuestario (Superávit o Déficit)</b>	- 2,700	300,994	329,702
<b>IV. Intereses, Comisiones y Gastos de la Deuda</b>			
<b>V. Balance Primario ( Superávit o Déficit) (V= III - IV)</b>	- 2,700	300,994	329,702

Concepto	Estimado	Devengado	Pagado <sup>3</sup>
<b>A. Financiamiento</b>	0	0	0
<b>B. Amortización de la deuda</b>			
<b>C. Endeudamiento ó desendeudamiento (C = A - B)</b>	0	0	0

<sup>1</sup> Los Ingresos que se presentan son los ingresos presupuestario totales sin incluir los ingresos por financiamientos.

0202

